

# 真空式エアリークテスター

# NEW

## CLT-10シリーズ



### 特徴

- 卓上タイプなので省スペース！(W200×H265×L350)
- 持ち運びもラクラク！
- ヒンジキャップなどの検査に最適！
- 2ヶ同時に検査！
- スタートスイッチは使いやすいフット式
- エアジェクタによる真空発生！(エア元は通常の加圧エア)

### 取り扱い説明

#### 1 電源投入



セレ外SWをONにすると電源が入ります。

#### 4 テスト圧設定



テスト圧力を設定します。まず、真空中に至る圧力を設定し、リーク圧力(密閉後の漏れ圧)を設定します。

#### 2 メイン圧設定



メインの圧力を設定します。この設定圧が真空圧力に反映されます。

#### 5 ワークセット




検査するワークをセットします。

#### 3 時間設定



設定した真空圧になるよう真空時間を設定します。また、テストする時間を設定します。

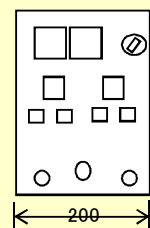
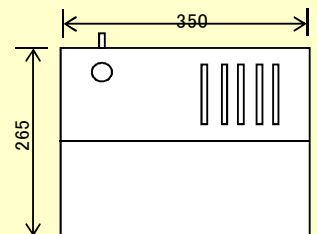
#### 6 テスト



ワークを少し手で押さえ、フットSWを踏むとワーク内部が真空中になりその後テスト時間内で圧力変動を検地し合否判定します。

### 仕様

項目	仕様
圧力設	-100kpa-100kpa
時間設	0.1sec-60min
合否判	圧力センサ
合否表	ランプ表示(NG時ブザー)
メイン圧力	0.2-0.5Mpaクリンエア
電源	AC100V



JCC ジェーシー株式会社

<http://www.jcc-c.jp>

本社

〒577-0067 東大阪市高井田西5丁目1番3号

TEL : 06-6782-8330 FAX : 06-6782-8340